

Presentación Resultados

2Q & 6M 2023


28 de Julio, 2023

SONDA®
make it easy

Member of
Dow Jones
Sustainability Indices



Powered by the S&P Global CSA



SONDA®
make it easy

Expositores


José Orlandini
Chairman of the Board



Gonzalo Soto
Chief Financial Officer



Francisco Escala
VP Industrias Sectoriales



AGENDA 2Q & 6M 2023

✓ **Destacados**

✓ **Resultados Financieros**

✓ **Resultados Comerciales**

✓ **Industrias Sectoriales**

✓ **Perspectivas y Temas de Interés**

Destacados

Ejecución Estrategia Corporativa

Últimos acontecimientos

● Expansión Geográfica

- Integración del [nuevo VP Desarrollo Internacional](#)
- Estrategia de desarrollo de proyectos en geografías donde aún no tenemos presencia
 - [Paraguay](#) para completar el liderazgo de Sonda en LATAM (Smart City)
 - [Sudeste de Asia](#) (foco particular en Vietnam para soluciones de Movilidad, Retail y Bancarias)
 - Acciones de identificación de M&A en [América del Norte \(EE.UU. y Canadá\)](#)

● Ecosistema de Startups

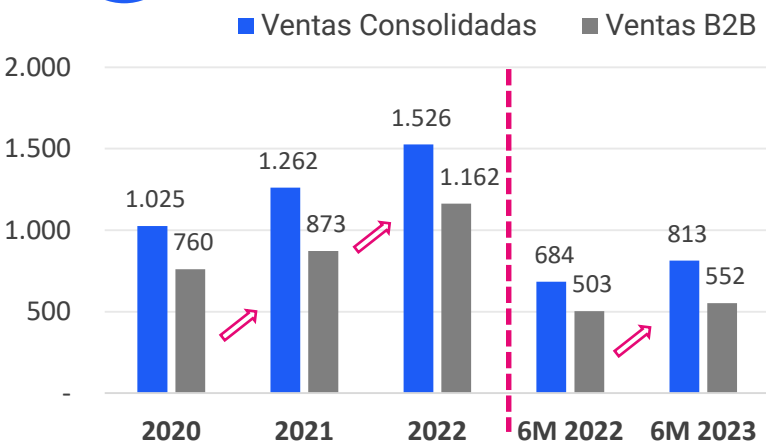
- Alianzas estratégicas con **+60 startups en la región**, aumentando la propuesta de valor a nuestros clientes
- Inicio de la operación del proyecto con la Municipalidad de Las Condes "Tu Barrio Protegido" – [Reconocimiento "Smart City Awards 2023"](#) en Encuentro de Ciudades Inteligentes

● Adjudicaciones Estratégicas

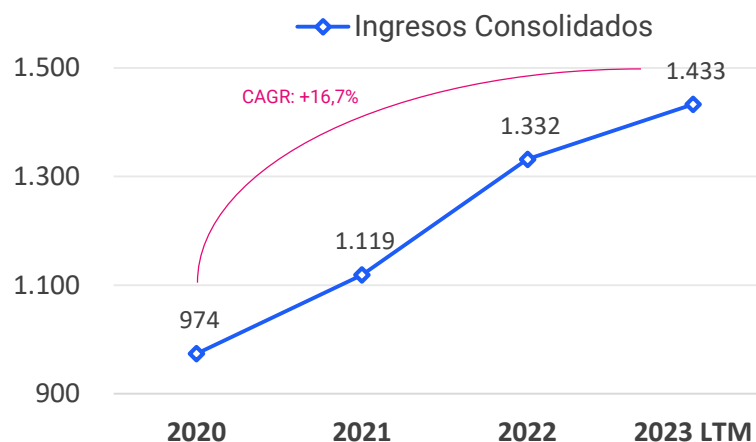
- Penetración [al sector minero](#) en [Chile](#) con contrato [Codelco](#) por [US\\$50 millones](#) y duración de 5 años
- [Nuevos contratos](#) cerrados con empresas en [Estados Unidos](#)
- Contrato con el [Ministerio del Interior](#) de [Uruguay](#) por la ampliación de un moderno Sistema Integral de Vigilancia y Seguridad Pública



Materialización de Estrategia en Actividad Comercial y Generación de Ingresos (US\$ Millones)

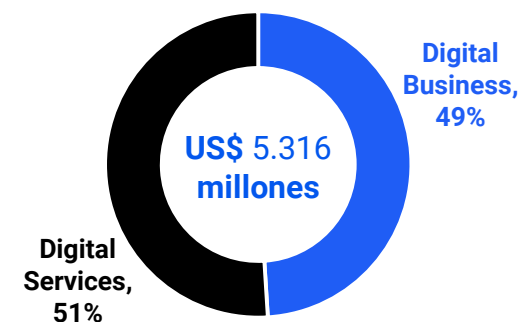


* Cifras 2022 y 6M22 excluyen proyecto Infovía Digital (US\$ 170 millones)



* Cifras en moneda reporte pasadas a T/C USD/CLP de cierre de Jun-23

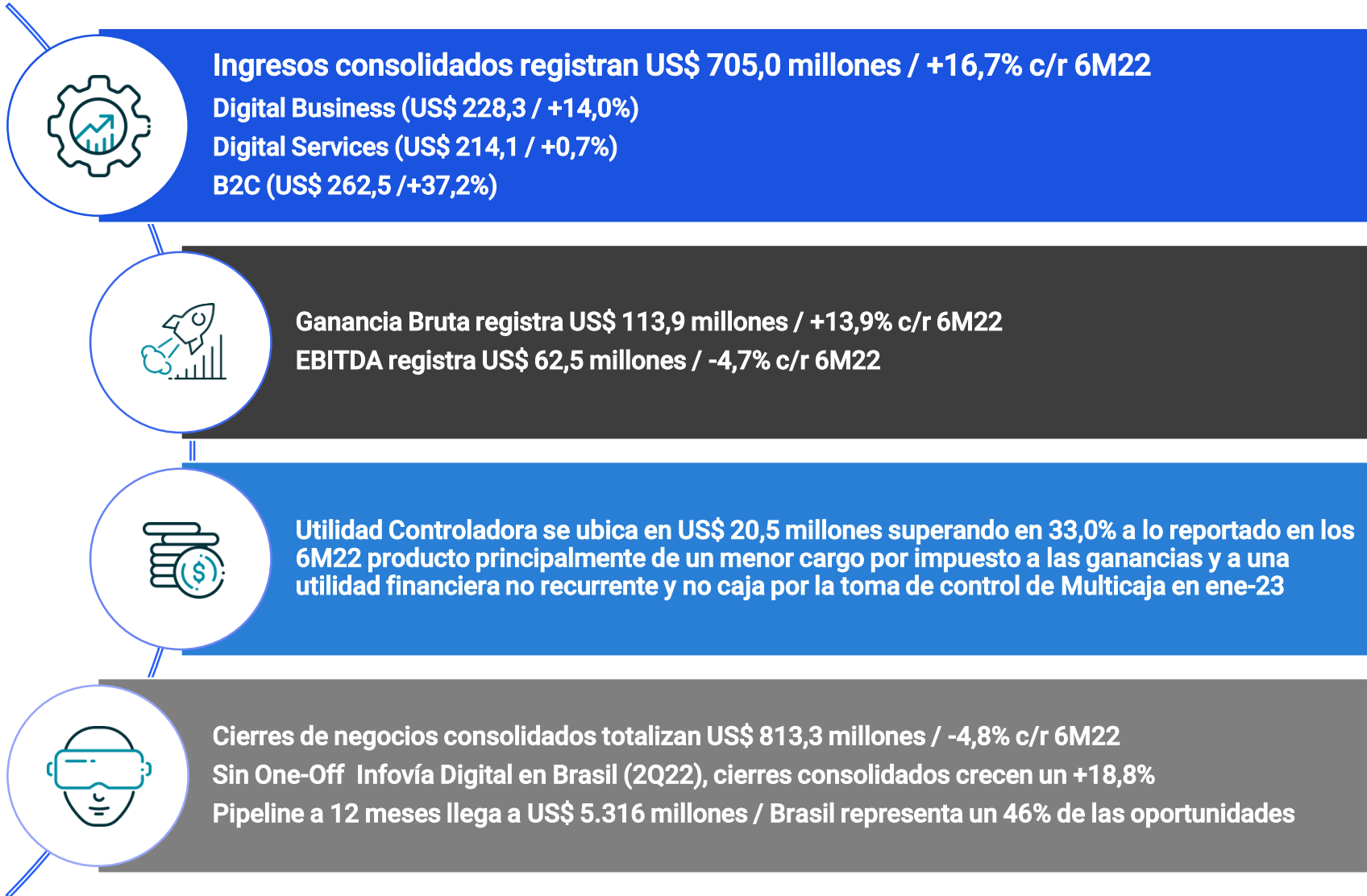
Pipeline Consolidado



SONDA
make it easy

Destacados

Resumen del Semestre





AGENDA 2Q & 6M 2023

- ✓ Destacados
- ✓ **Resultados Financieros**
- ✓ Resultados Comerciales
- ✓ Industrias Sectoriales
- ✓ Perspectivas y Temas de Interés

Resultados 2Q y 6M 2023

Ingresos y EBITDA 2Q 2023



INGRESOS CONSOLIDADOS

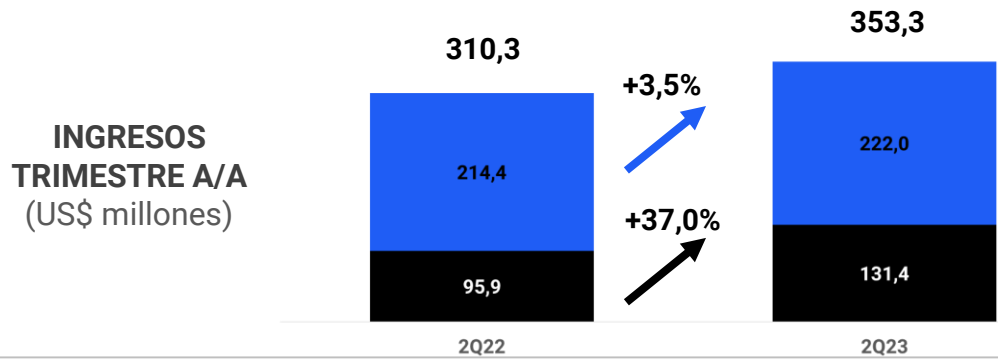
U\$ 353,3 millones

U\$ 222,0 millones (Negocio B2B)

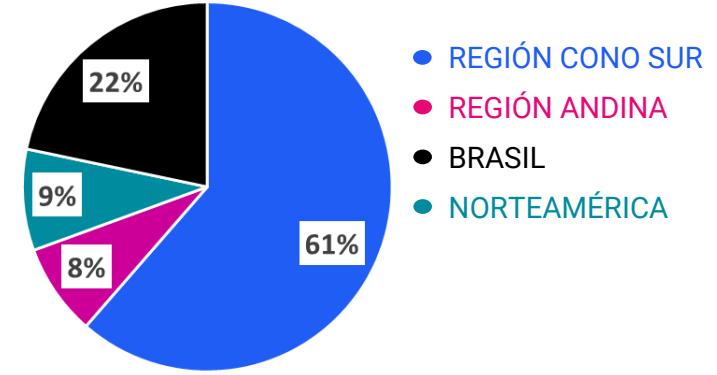


GENERACIÓN DE INGRESOS

● NEGOCIO B2B ● NEGOCIO B2C



CONTRIBUCIÓN INGRESOS CONSOLIDADO POR REGIÓN



EBITDA CONSOLIDADO

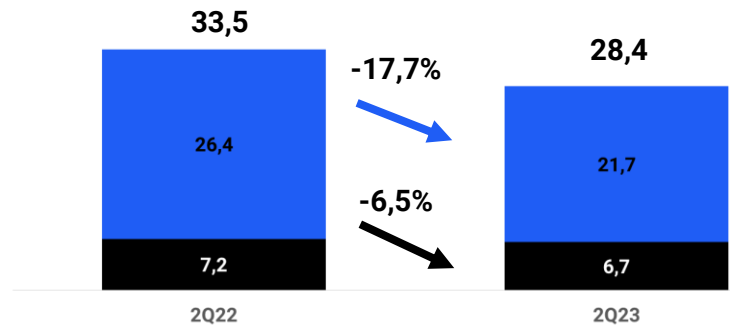
US\$ 28,4 millones

U\$ 21,7 millones (Negocio B2B)

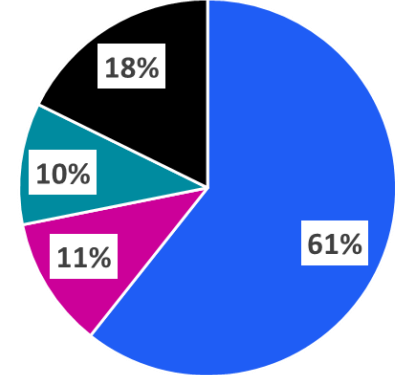


GENERACIÓN DE EBITDA

EBITDA TRIMESTRE A/A (US\$ millones)



CONTRIBUCIÓN EBITDA CONSOLIDADO POR REGIÓN



Resultados 2Q y 6M 2023

Ingresos y EBITDA 6M 2023 por Geografía


Moneda Reporte c/r a mismo periodo año anterior

Geografías (US\$ Millones)


Ingresos




Región Cono Sur



Región Andina



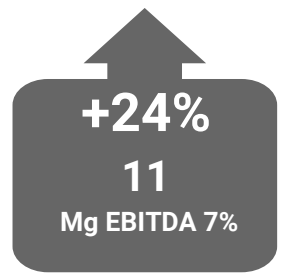
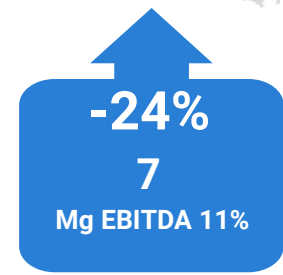
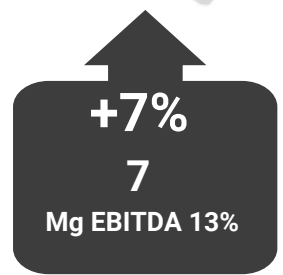

Norte América



Brasil



EBITDA



AGENDA 2Q & 6M 2023

- ✓ Destacados
- ✓ Resultados Financieros
- ✓ **Resultados Comerciales**
- ✓ Industrias Sectoriales
- ✓ Perspectivas y Temas de Interés

Resultados Comerciales

Ventas

CIERRES DE NEGOCIO CONSOLIDADOS 2Q23

US\$ 434,9 millones


NEGOCIO B2B
US\$ 303,2 millones

NEGOCIO B2C
US\$ 131,7 millones

CIERRES DE NEGOCIO B2B 2Q23



CIERRES DE NEGOCIO B2B (US\$ MM) POR GEOGRAFÍA



TOTAL US\$ 303,2 MILLONES

2Q23
Δ % a/a

+23,3%

-41,8%

+22,1%

-69,1% +3,1%

-32,5% +8,6%

6M23

Δ % a/a

+29,1%

-38,9%

+53,1%

-57,1%

-18,1%

POR LÍNEA DE SERVICIO (2Q23)

DIGITAL SERVICES
31%

-10,7%

DIGITAL BUSINESS
69%

* Variaciones sin considerar Proyecto Infovía Digital (Brasil 2Q22)



ASPECTOS DESTACADOS CIERRES DE NEGOCIOS B2B

- ❖ 86,9% corresponde a nuevos contratos
- ❖ Destaca en el segundo trimestre el cierre de contrato: CODELCO (Chile) por ~US\$ 50 millones.
- ❖ A su vez, nuevos acuerdos con la Administradora de Fondos de Cesantía y el Banco Estado en Chile, el ministerio Público del Estado de Minas Gerais en Brasil y un interesante abanico de contratos con corporaciones multinacionales.

Resultados Comerciales

Pipeline

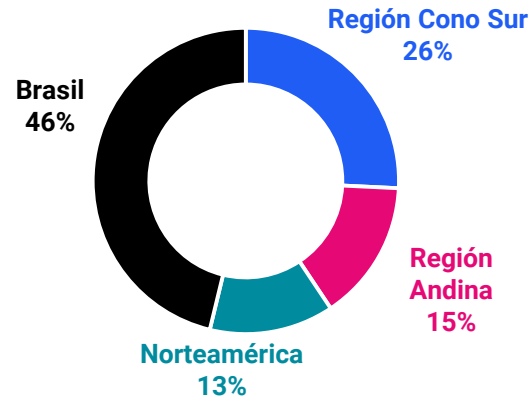


**OPORTUNIDADES
COMERCIALES
"PIPELINE"**

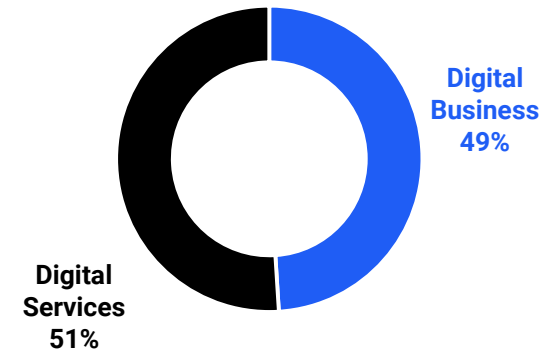
**US\$ 5.316
millones**



**CONTRIBUCIÓN PIPELINE (US\$ MM)
POR GEOGRAFÍA**

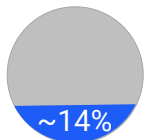


POR LÍNEA DE SERVICIO



OPORTUNIDADES COMERCIALES POR TAMAÑO

Rango	Pipeline					
	US\$ Millones	Región Cono Sur	Región Andina	Norteamérica	Brasil	Total
0 - 25		1.222	761	554	2.032	4.569
> 25		147	30	145	424	746
Total		1.369	791	699	2.457	5.316



Oportunidades de +
US\$ 25 millones



ASPECTOS DESTACADOS PIPELINE

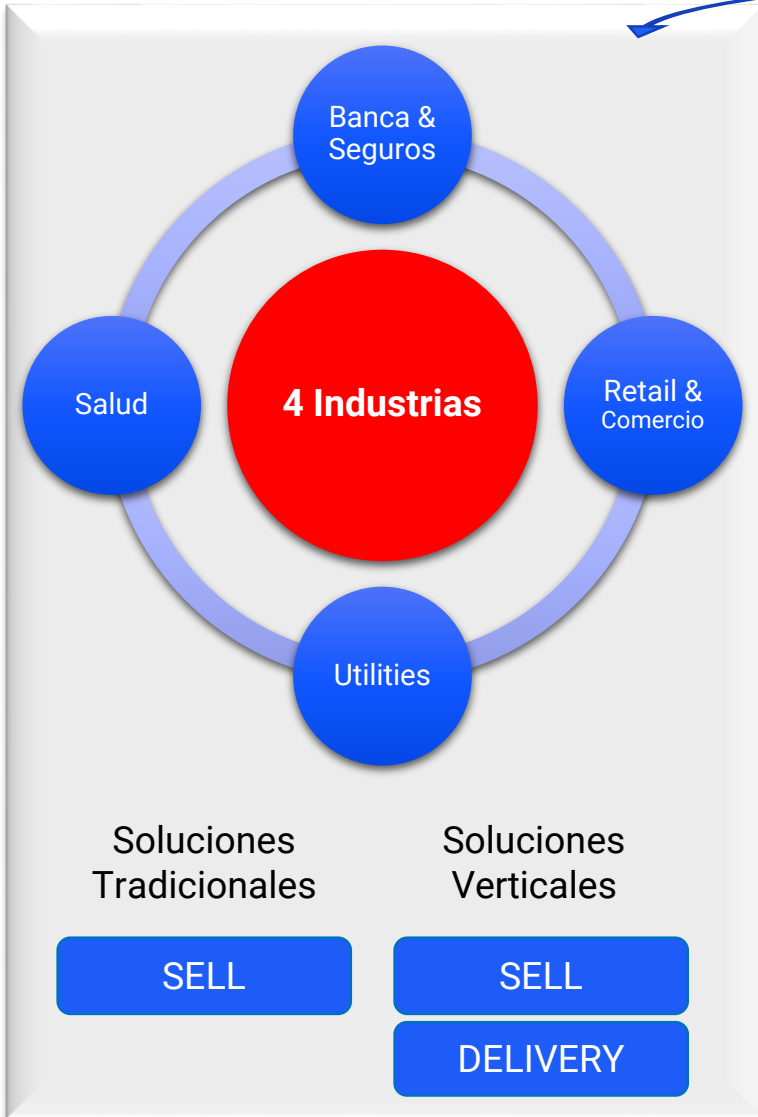
- ❖ Soluciones de Smart Cities & Mobility llegan a ~US\$ 750 MM
- ❖ Soluciones de Cloud & Data Center llegan a ~US\$ 770 MM
- ❖ Soluciones de Digital Applications Service & Digital Business Offerings llegan a ~US\$ 400 MM.
- ❖ Soluciones de verticales de Industrias Sectoriales llegan a ~US\$ 680 MM * Incluye soluciones propias en verticales: Banca & Seguros, Retail & Comercio, Salud y Utilities

AGENDA 2Q & 6M 2023

- ✓ Destacados
- ✓ Resultados Financieros
- ✓ Resultados Comerciales
- ✓ **Industrias Sectoriales**
- ✓ Perspectivas y Temas de Interés

Verticales Industriales Sectoriales (VIS)

Descripción del Negocio y Estructura



Alta especialización y penetración en cada una de las Industrias

Desarrollo de Soluciones de cada Vertical

Excelencia Comercial

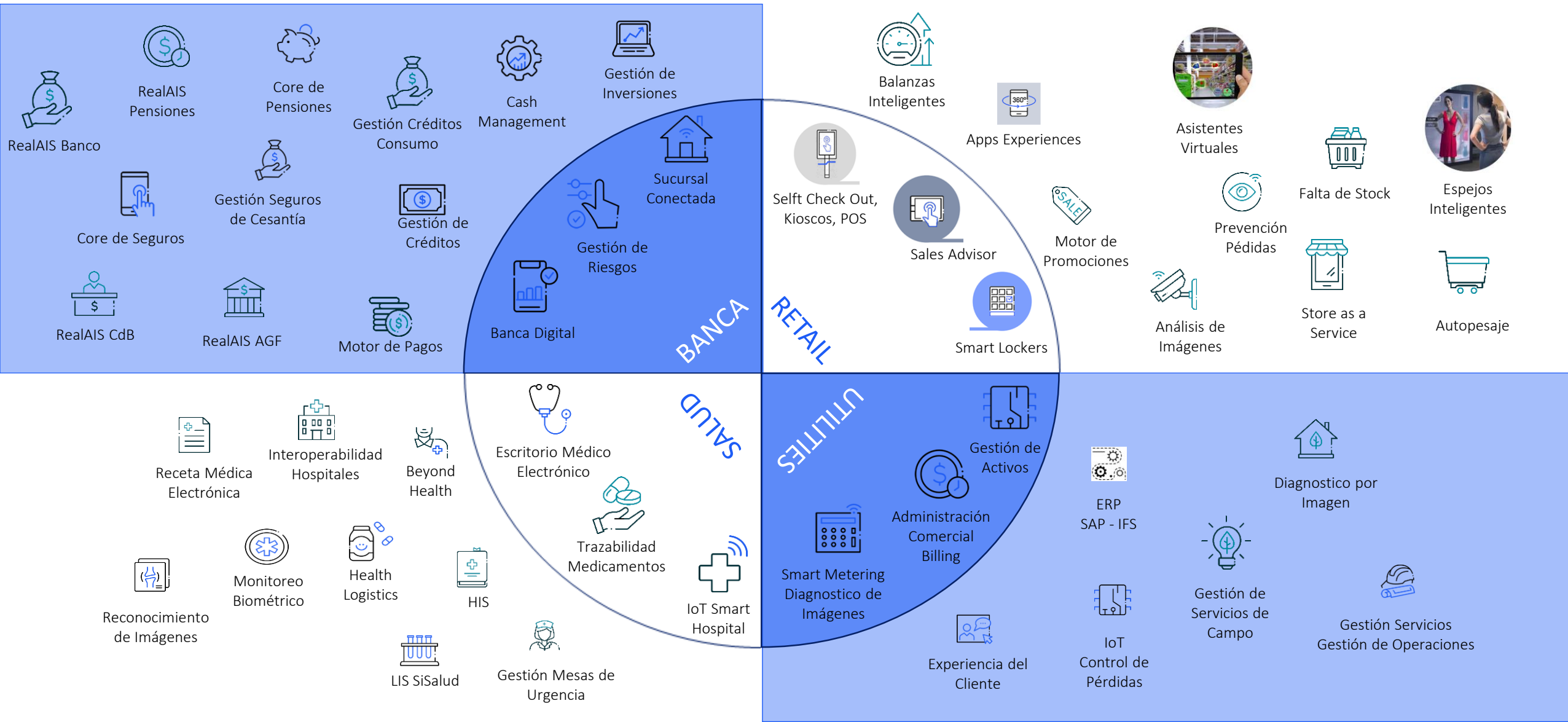
Geo Expansión

Gestión Integral de Clientes

Excelencia en Delivery

Verticales Industriales Sectoriales (VIS)

Soluciones SONDA por Industria



Resultados 1H 2023

Cierres Comerciales por Vertical y Crecimiento Respecto al 2022

Commercial Closings in US\$ million		Real	
		6M 2023	YoY
Banca & Seguros	Total Vertical	52.5	18.3%
	Oferta Tradicional	27.5	27.8%
	Oferta Vertical	25.0	9.3%
Retail & Comercio	Total Vertical	32.9	31.2%
	Oferta Tradicional	26.8	10.4%
	Oferta Vertical	6.1	698.7%
Salud	Total Vertical	23.2	36.3%
	Oferta Tradicional	9.3	40.6%
	Oferta Vertical	13.9	33.6%
Utilities	Total Vertical	14.7	61.0%
	Oferta Tradicional	12.1	79.2%
	Oferta Vertical	2.6	9.3%

Total Cierres
6M 2023
USD 123 millones
+29,0% YoY

Total Cierres Oferta Verticales
6M 2023
USD 48 millones
+30,6% YoY

AGENDA 2Q & 6M 2023

- ✓ Destacados
- ✓ Resultados Financieros
- ✓ Resultados Comerciales
- ✓ Industrias Sectoriales
- ✓ **Perspectivas y Temas de Interés**

Perspectivas y Temas de Interés

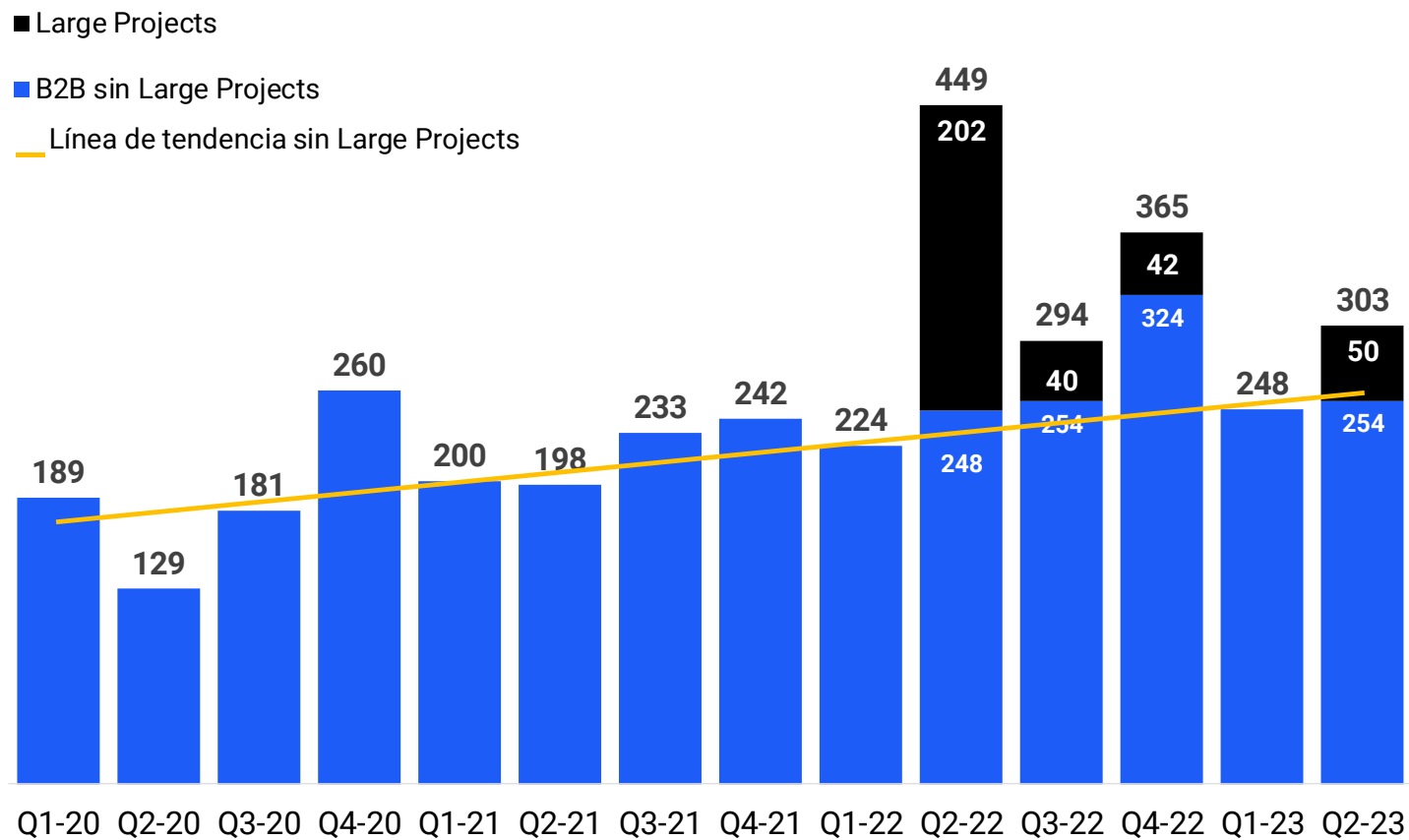
Perspectivas Futuras

- Se mantiene tendencia de fuerte crecimiento en el año, sobre dos dígitos por segundo período consecutivo.
- Pipeline se mantiene en niveles históricos, superando US\$ 5 billion, con una buena diversificación geográfica

Temas de Interés 2Q23

- Instauración área Negocios Internacionales.
- Estrategia de especialización “Industria Sectorial” como palanca de crecimiento.
- Nuevo contrato con Codelco en Chile consolida a SONDA en el sector minero, reafirma su competitividad y abre nuevas oportunidades en la región.

Evolución de los Cierres de Negocio



SONDA[®]

make it easy



Member of
Dow Jones
Sustainability Indices
Powered by the S&P Global CSA

SANTIAGO / 28 JULIO 2023 / REPORTE RESULTADOS SEGUNDO TRIMESTRE 2023